


リングサイズご確認シート

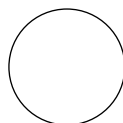


- [1] このシートを印刷してください。印刷した下記の10mm定規が実際の定規の長さとずれる場合は、縮尺調整して再度印刷してください（ほとんどのプリンタで、印刷時の縮尺を100%に設定していただければ正しく印刷されます）。
- [2] 印刷したシートにあるリングサイズをあらゆる円の線上を切り抜き、シートに穴を開けてください。
- [3] 切り抜いた穴にリングを着用する指を通していただき、合う穴の号数（#に続く数字）がお客様のリングサイズ（号数）です。




#7

内径 15.00mm




#8

内径 15.33mm




#9

内径 15.67mm




#10

内径 16.00mm



#11

内径 16.33mm



#12


内径 16.67mm



10mm




10mm




#13

内径 17.00mm




#14

内径 17.33mm




#15

内径 17.67mm



#16

内径 18.00mm



#17


内径 18.33mm



10mm




10mm




#18

内径 18.67mm




#19

内径 19.00mm




#20

内径 19.33mm



#21

内径 19.67mm



#22

内径 20.00mm